

PEDOMAN PENYUSUNAN TESIS

**PROGRAM STUDI
MAGISTER ILMU EKONOMI DAN STUDI PEMBANGUNAN
(MIESP)**



**FAKULTAS EKONOMIKA DAN BISNIS
UNIVERSITAS DIPONEGORO
SEMARANG
2016**

KATA PENGANTAR

Buku **Pedoman Penyusunan Tesis Tahun 2016** ini disusun untuk memenuhi kebutuhan tata tulis ilmiah yang baku pada Program Studi Magister Ilmu Ekonomi dan Studi Pembangunan (MIESP). Buku ini adalah penyempurnaan dari buku **Pedoman Penyusunan Tesis Tahun 2012** disesuaikan dengan aturan dan perkembangan lingkungan akademik. Buku pedoman ini berisi penjelasan tentang penulisan tesis meliputi antara lain: ketentuan umum dan prosedur penyusunan tesis, kerangka usulan tesis, kerangka tesis dan tata cara penulisan. Selain itu, buku pedoman ini juga berisi lampiran yang memuat contoh – contoh yang diperlukan.

Buku ini utamanya ditujukan bagi mahasiswa Program Studi Magister Ilmu Ekonomi dan Studi Pembangunan (MIESP) yang sedang dan akan menyusun tesis. Bagi dosen pembimbing tesis, buku ini sangat membantu meringankan pekerjaannya. Tata tulis menurut standar akan memberikan pegangan dengan pasti dan dengan aturan-aturan standar, para dosen pembimbing cukup menunjuk tata tulis yang dipakai dan meminta mahasiswa untuk mengikuti dengan tata tulis yang dimaksudkan. Bagi dosen penguji buku ini akan mempermudah dalam tugas penilaian.

Akhir kata, dengan segala keterbatasan dan kendala yang dihadapi dalam penyusunan dan penyempurnaan buku pedoman ini, kami berharap buku pedoman penyusunan tesis ini dapat bermanfaat bagi semua pihak.

Semarang, November 2016

Ketua Program Studi
Magister Ilmu Ekonomi dan Studi Pembangunan

Drs. Edy Yusuf Agung Gunanto, M.Sc., Ph.D
NIP. 195811221984031002

DAFTAR ISI

	Halaman
KATA PENGANTAR	
DAFTAR LAMPIRAN	
I KETENTUAN UMUM DAN PROSEDUR PENYUSUNAN TESIS	
1.1. Ketentuan Umum	1
1.2. Proses Penyusunan Rancangan Usulan Tesis dan Tesis	3
1.3. Ujian Rancangan Usulan Tesis dan Tesis	4
1.4. Penilaian Ujian Rancangan Usulan Tesis dan Tesis	6
1.5. Penyerahan Tesis	7
1.6. Sanksi	7
II KERANGKA USULAN TESIS	
2.1. Usulan Penelitian Tesis	8
2.2. Penjelasan Bagian – Bagian dari Usulan Tesis	9
III KERANGKA TESIS	
3.1. Tesis	14
3.2. Penjelasan Bagian – Bagian dari Tesis	15
IV TATA CARA PENULISAN	
4.1. Bahan	21
4.2. Pengetikan	21
4.3. Penulisan Nomor	23
4.4. Penulisan Tabel dan Gambar	24
4.5. Nama Pengarang	25
4.6. Catatan Kaki dan Kutipan	26
4.7. Lampiran	26
4.8. Daftar Riwayat Hidup / Biodata Penulis	26
LAMPIRAN	

DAFTAR LAMPIRAN

Lampiran	1.	Proses Penyusunan Rancangan Usulan Tesis dan Tesis
Lampiran	2.	Tahap Penyusunan
Lampiran	3.	Contoh Rancangan Awal Usulan Penelitian Tesis (RAUPT)
Lampiran	4.	Contoh Permohonan Ujian Rancangan Usulan Tesis / Tesis
Lampiran	5.	Contoh Halaman Judul Rancangan Usulan Tesis
Lampiran	6.	Contoh Halaman Persetujuan
Lampiran	7.	Contoh Halaman Sampul Depan
Lampiran	8.	Contoh Halaman Judul Tesis
Lampiran	9.a.	Contoh Halaman Persetujuan
	b.	Contoh Halaman Pengesahan Tesis
Lampiran	10.	Contoh Halaman Pernyataan
Lampiran	11.	Contoh Daftar Isi
Lampiran	12.	Contoh Daftar Tabel
Lampiran	13.	Contoh Daftar Gambar
Lampiran	14.	Contoh Daftar Lampiran
Lampiran	15.	Contoh Penulisan Tabel
Lampiran	16.	Contoh Gambar
Lampiran	17.	Contoh Cara Menyitir Sumber Pustaka
Lampiran	18.	Contoh Penunjukan Sumber Pustaka
Lampiran	19.	Contoh Penulisan Daftar Pustaka

Bab 7

KETENTUAN UMUM DAN PROSEDUR PENYUSUNAN TESIS

1.1. Ketentuan Umum

1.1.1. Pengertian Umum

- a. **Tesis** merupakan karya ilmiah yang disusun oleh mahasiswa Program Studi Magister Ilmu Ekonomi dan Studi Pembangunan berdasarkan hasil penelitian dan sebagai bagian kegiatan akademik Program Studi Magister Ilmu Ekonomi dan Studi Pembangunan. Tesis bukan merupakan laporan: studi kelayakan, evaluasi atau monitoring.
- b. **Prosedur penyusunan tesis** merupakan langkah-langkah yang ditempuh oleh mahasiswa Program Studi Magister Ilmu Ekonomi dan Studi Pembangunan untuk menyusun tesis. Langkah-langkah yang ditempuh meliputi penyusunan Rancangan Awal Usulan Penelitian Tesis (RAUPT), Rancangan Usulan Tesis (RUT), Ujian Rancangan Usulan Tesis (RUT), Tesis dan Ujian Tesis.
- c. **Rancangan Awal Usulan Penelitian Tesis** atau disingkat **RAUPT** merupakan ide-ide dasar dari mahasiswa Program Studi Magister Ilmu Ekonomi dan Studi Pembangunan berupa topik dan ringkasan awal usulan tesis, khususnya Latar Belakang Masalah dan Rumusan Masalah.
- d. **Rancangan Usulan Tesis** atau disingkat **RUT** merupakan rancangan penelitian tesis yang akan dilakukan oleh mahasiswa Program Studi Magister Ilmu Ekonomi dan Studi Pembangunan yang menjadi dasar dalam penulisan tesis
- e. **Dosen Pembimbing** merupakan dosen yang sesuai dengan kepakarannya ditunjuk oleh Pengelola Program Studi Magister Ilmu Ekonomi dan Studi Pembangunan untuk memberikan bimbingan

dalam penyusunan Rancangan Usulan Tesis dan Tesis. Dosen pembimbing terdiri dari 2 orang yaitu: Pembimbing Utama dan Pembimbing Pendamping

- f. **Tim Penguji Ujian Rancangan Usulan Tesis** merupakan dosen yang sesuai dengan kepakarannya ditunjuk oleh Pengelola Program Studi Magister Ilmu Ekonomi dan Studi Pembangunan untuk menguji kemampuan mahasiswa dalam merencanakan dan melaksanakan kegiatan penelitian untuk tesis serta perbaikan analisis penyempurnaan Rancangan Usulan Tesis. Tim ini berjumlah 5 orang yang terdiri dari 2 dosen pembimbing dan 3 dosen penguji. Pembimbing Utama bertindak sebagai Ketua Tim Penguji Ujian Rancangan Usulan Tesis.
- g. **Tim Penguji Ujian Tesis** merupakan dosen yang sesuai dengan kepakarannya ditunjuk oleh Pengelola Program Studi Magister Ilmu Ekonomi dan Studi Pembangunan untuk menguji kemampuan mahasiswa dalam mempertahankan Tesis yang telah disusun. Tim ini berjumlah 5 orang yang terdiri dari 2 dosen pembimbing dan 3 dosen penguji. Tim penguji tesis personilnya tidak harus sama dengan tim penguji Rancangan Usulan Tesis. Pembimbing Pertama bertindak sebagai Ketua Tim Penguji Ujian Tesis

1.1.2. Persyaratan Ujian Tesis

a. Persyaratan Akademik:

- 1) Terdaftar sebagai mahasiswa dalam tahun akademik yang bersangkutan
- 2) Telah dinyatakan lulus dalam ujian Rancangan Usulan Tesis (RUT)
- 3) Mencantumkan Tesis dalam Kartu Rencana Studi

b. Persyaratan Ujian Tesis

Ujian Tesis dapat diikuti apabila :

- 1) Tesis telah selesai / lengkap dan disetujui Pembimbing

- 2) Telah menyelesaikan kewajiban administrasi akademik dan keuangan berkenaan dengan peraturan Program Studi dan Universitas Diponegoro
- 3) Telah menyelesaikan semua kewajiban dan / atau tugas akademik yang dibebankan dalam Program Studi Magister Ilmu Ekonomi dan Studi Pembangunan sesuai dengan ketentuan yang berlaku
- 4) Dapat menunjukkan sertifikat Bahasa Inggris setara TOEFL dengan nilai minimal 450 serta menyerahkan 1 lembar fotocopy sertifikat TOEFL.
- 5) Menyerahkan 6 (enam) berkas tesis untuk ujian tesis.

1.2. Proses Penyusunan Rancangan Usulan Tesis dan Tesis

1.2.1. Proses Penyusunan Rancangan Usulan Tesis

Proses penyusunan Rancangan Usulan Tesis dalam rangka penyelesaian studi Magister Ilmu Ekonomi dan Studi Pembangunan dapat diuraikan sebagai berikut:

- 1) Proses penyusunan sudah dimulai pada **Semester II**, dimana mahasiswa paling lambat pada akhir semester II sudah diwajibkan untuk mengumpulkan **Rancangan Awal Usulan Penelitian Tesis** disingkat RAUPT (lihat **Lampiran 3**). RAUPT bisa disusun saat mahasiswa sedang mengambil mata kuliah metodologi penelitian, di bawah bimbingan dosen pengampu sebelum dikembangkan lebih lanjut menjadi RAUPT. RAUPT juga bisa disusun sendiri oleh mahasiswa tidak harus sesuai dengan proses kuliah metodologi penelitian.
- 2) Paling lambat pada awal semester III; atas dasar RAUPT yang diajukan mahasiswa, ditentukan **Dosen Pembimbing**.
- 3) Dengan bimbingan dosen pembimbing, RAUPT dikembangkan dan diperbaiki menjadi RUT.

- 4) Setelah diperbaiki, dengan persetujuan dosen pembimbing, RUT dapat diajukan untuk diuji oleh Tim Penguji Rancangan Usulan Tesis (RUT).
- 5) Mahasiswa wajib mencatat selama proses bimbingan pada buku konsultasi, dan dimintakan tanda tangan dosen pembimbing.

1.2.2 Proses Penyusunan Tesis

Proses penyusunan Tesis adalah sebagai berikut :

- 1) Tesis disusun berdasarkan Rancangan Usulan Tesis yang telah diujikan, termasuk perbaikan yang diusulkan dan disarankan oleh Tim Penguji Rancangan Usulan Tesis.
- 2) Penyelesaian penyusunan Tesis dilakukan oleh mahasiswa dengan bimbingan dosen pembimbing
- 3) Setiap proses bimbingan wajib dicatat oleh mahasiswa dan ditandatangani oleh dosen pembimbing dalam buku konsultasi.

Keterangan: Proses Penyusunan Rancangan Usulan Tesis (RUT) dan Tesis secara singkat dapat dilihat pada Lampiran 1 dan 2

1.3. Ujian Rancangan Usulan Tesis dan Tesis

1.3.1. Ujian Rancangan Usulan Tesis

Ketentuan Umum mengenai Ujian Rancangan Usulan Tesis dapat diuraikan sebagai berikut:

- 1) Ujian Rancangan Usulan Tesis (RUT) dapat dilakukan setelah RUT disetujui oleh dosen pembimbing, dengan Format RUT harus sesuai aturan yang ditentukan (**lihat Bab II**).
- 2) Mahasiswa yang akan mengajukan ujian RUT harus mengajukan Surat Permohonan Ujian RUT (**lihat Lampiran 4**), dengan persyaratan menyerahkan bahan RUT sebanyak 6 (enam) eksemplar ke Bagian Administrasi MIESP.

- 3) Ujian RUT dilakukan oleh Tim Penguji sebanyak 5 orang dengan dipandu oleh Ketua Tim Penguji yang dirangkap oleh Pembimbing Utama.
- 4) Ujian RUT **bersifat terbuka selama 100 menit** dengan rincian waktu, mahasiswa mempresentasikan selama 20 menit dengan menggunakan proyektor LCD/infocus, 80 menit berikutnya dilakukan tanya jawab dan diskusi.
- 5) Dalam Ujian RUT ada tiga kemungkinan hasil ujian :
 - Lulus ujian tanpa revisi (perbaikan).
 - Lulus ujian dengan revisi (perbaikan).
 - Mengulang ujian dengan revisi (perbaikan).Bagi mahasiswa yang gagal pada Ujian Pertama RUT diberi kesempatan untuk ujian perbaikan dalam kurun waktu **satu bulan**. Untuk revisi RUT diberi waktu maksimum **2 minggu**.

1.3.2. Ujian Tesis

Ketentuan Umum mengenai Ujian Tesis dapat diuraikan sebagai berikut:

- 1) Ujian Tesis dapat dilaksanakan setelah mahasiswa menyelesaikan penulisan Tesis dengan mendapat persetujuan dari dosen pembimbing sesuai format Tesis yang telah ditentukan (lihat **Bab III**)
- 2) Mahasiswa yang akan mengajukan Ujian Tesis harus mengajukan Surat Permohonan Ujian Tesis yang disetujui oleh dosen pembimbing (lihat **Lampiran 4**), dengan persyaratan menyerahkan bahan Tesis sebanyak 6 (enam) buah yang dijilid dengan sampul warna putih ke Bagian Administrasi MIESP.
- 3) Ujian Tesis dilakukan oleh Tim Penguji sebanyak 5 orang dengan dipandu oleh Ketua Tim Penguji yang dirangkap oleh Pembimbing Utama.
- 4) Ujian Tesis **bersifat tertutup selama 100 menit**, mahasiswa mempresentasikan selama 20 menit dengan menggunakan proyektor LCD/infocus, 80 menit berikutnya dilakukan tanya jawab dan diskusi.

5) Dalam Ujian Tesis ada tiga kemungkinan lulus :

- Lulus ujian tanpa revisi (perbaikan).
- Lulus ujian dengan revisi (perbaikan).
- Mengulang ujian dengan revisi (perbaikan).

Bagi mahasiswa yang gagal pada Ujian Tesis Pertama diberi kesempatan untuk ujian perbaikan dalam kurun waktu **satu bulan**.

Sedangkan untuk revisi perbaikan tesis diberi waktu maksimum **2 minggu**.

1.4. Penilaian Ujian Rancangan Usulan Tesis (RUT) dan Tesis

1.4.1. Penilaian Ujian Rancangan Usulan Tesis (RUT)

Penilaian ujian Rancangan Usulan Tesis meliputi beberapa aspek :

- 1) Tema dan substansi RUT
- 2) Pemahaman terhadap Tema RUT
- 3) Metode penelitian
- 4) Penguasaan materi
- 5) Penyampaian materi

1.4.2. Penilaian Ujian Tesis

Penilaian Ujian Tesis berdasarkan pada penguasaan dan pemahaman mahasiswa terhadap Tesis yang disusun, beberapa aspek yang menjadi penilaian antara lain:

- 1) Tema dan substansi Tesis
- 2) Pemahaman teoritis
- 3) Metode Penelitian
- 4) Kedalaman Tesis
- 5) Penguasaan materi
- 6) Penyampaian materi

1.5. Penyerahan Tesis

Tesis yang telah diuji dan telah dinyatakan lulus diserahkan ke Bagian Administrasi MIESP dan dijilid *hard cover* abu-abu sebanyak 3 eksemplar, dan disertai Compact-Disc File 1 buah.

1.6. Sanksi

Seorang mahasiswa dapat dikenakan sanksi pembatalan judul, topik atau tesis secara keseluruhan, serta skorsing sampai dikeluarkan dari Program Studi Magister IESP atas pertimbangan akademik, apabila terbukti:

- 1) Melakukan tindakan yang diukur dari segi etika akademik tidak dibenarkan, misal: melakukan penjiplakan (plagiasi) karya orang lain.
- 2) Tidak dapat menyelesaikan penyusunan tesis dalam batas waktu penyelesaian studi yang telah ditentukan.
- 3) Terbukti dan atau mengakui bahwa tesis yang bersangkutan di buatkan oleh pihak lain.

Magister Ilmu Ekonomi dan Studi Pembangunan (MIESP) UNDIP

(Bab 2)

KERANGKA USULAN TESIS

2.1. Usulan Tesis

Usulan Tesis merupakan penyempurnaan lebih lanjut dari **Rancangan Awal Usulan Tesis (RAUT)** dan **Rancangan Usulan Tesis (RUT)** yang telah dibahas bersama dosen pembimbing tesis dan juga dibahas pada mata kuliah Metodologi Penelitian maupun mata kuliah Tugas Khusus. **Usulan Tesis** merupakan kerangka dasar pemikiran yang melandasi pemilihan masalah, hipotesis dan metode penelitian dalam rangka penulisan tesis. Sistematika penulisan usulan tesis dapat dibagi menjadi tiga bagian besar yaitu bagian awal, bagian utama dan bagian akhir.

Bagian Awal :

Halaman judul (lihat pada **Lampiran 5**)

Halaman persetujuan (lihat pada **Lampiran 6**)

Bagian Utama :

Pendahuluan

- Latar Belakang
- Rumusan Masalah
- Tujuan dan Manfaat Hasil Penelitian

Tinjauan Pustaka dan Kerangka Pemikiran Teoritis

- Tinjauan Pustaka
- Kerangka Pemikiran Teoritis
- Hipotesis

Metode Penelitian

- Definisi operasional variabel
- Jenis dan Sumber Data
- Populasi dan Sampel
- Metode Pengumpulan Data

- Teknis Analisis

Bagian Akhir

- Daftar Pustaka
- Jadwal kerja penyelesaian Usulan Penelitian Tesis
- Lampiran : daftar pertanyaan (*questionnaire*) – untuk data primer

2.2. Penjelasan Bagian – Bagian dari Usulan Tesis

Sistematika penulisan usulan penelitian tesis dapat dibagi menjadi tiga bagian besar yaitu bagian awal, bagian utama dan bagian akhir. Adapun muatan masing-masing bagian dapat dijelaskan sebagai berikut:

A. Bagian Awal

1. Halaman Judul

Halaman judul memuat: judul, maksud usulan penelitian, lambang Undip, nama dan nomor mahasiswa, nama lembaga dan waktu pengajuan (lihat **Lampiran 5**).

2. Halaman Persetujuan

Halaman ini berisi judul, nama dan nomor mahasiswa serta persetujuan pembimbing berupa tanda tangan dan tanggal persetujuan (lihat **Lampiran 6**).

B. Bagian Utama

Bagian utama usulan penelitian minimal terdiri dari:

1. Pendahuluan

Bab ini memuat: latar belakang, rumusan masalah, tujuan dan manfaat penelitian.

1.1. Latar Belakang

Memuat pemikiran secara garis besar, baik secara teoritis maupun faktual yang didasarkan pada pengamatan yang menimbulkan minat untuk dilakukannya penelitian. Latar belakang berisi informasi yang relevan untuk membantu memahami pokok permasalahan, justifikasi

penelitian dan berangkat dari hal umum kepada hal yang lebih khusus atas permasalahan yang akan diteliti. Tahapan penurunan *Deduktif* ini menyangkut identifikasi bidang masalah, pemilihan dan penentuan pokok-pokok permasalahan yang lebih spesifik. Kecuali itu, juga diuraikan kedudukan masalah yang akan diteliti itu dalam lingkup permasalahan yang lebih luas. Singkatnya, di dalam latar belakang perlu diuraikan tentang *kata-kata kunci* yang terdapat dalam *judul Usulan Tesis*.

1.2. Rumusan Masalah¹

Memuat penjelasan mengenai alasan-alasan mengapa masalah yang dikemukakan dalam usulan penelitian itu dipandang menarik, penting, dan perlu diteliti. Hal-hal yang perlu diperhatikan dalam merumuskan masalah antara lain:

- sifat masalah: praktis, teoritis
- bentuk masalah: pernyataan (*research problem*) yang dapat dilanjutkan dengan bentuk pertanyaan (*research question*)
- kriteria masalah: merupakan bidang masalah atau topik yang menarik, mempunyai signifikansi teoritis atau praktis, dapat diuji melalui pengumpulan dan analisis data dan sesuai dengan waktu dan biaya yang tersedia

1.3. Tujuan dan Manfaat Hasil Penelitian

Dalam bagian ini disebutkan secara umum dan spesifik tujuan yang ingin dicapai, sesuai dengan perumusan masalah. Selain itu, dalam bagian ini juga memuat manfaat hasil penelitian secara teoritis dan atau praktek.

¹ Lihat misalnya: Ethridge, D (2004). *Research Methodology in Applied Economics 2nd Ed*, Iowa, Blackwell Publishing.

2. Bab Tinjauan Pustaka dan Kerangka Pemikiran Teoritis

2.1. Tinjauan pustaka

Tujuan Tinjauan Pustaka adalah untuk memperoleh landasan teoritis bagi penyusunan tesis yang akan dilakukan. Tinjauan pustaka memuat uraian sistematis tentang teori pengertian dan pemahaman serta keterkaitan variabel-variabel yang relevan dengan obyek penelitian yang akan dilakukan.

Di samping itu, dalam bagian ini perlu diuraikan secara sistematis (kalau perlu dalam bentuk tabel) tentang hasil-hasil penelitian yang dilakukan oleh peneliti terdahulu yang terkait dengan obyek penelitian atau studi yang dilakukan. Hal-hal yang diuraikan menyangkut antara lain keunikan dari studi tersebut, metode analisis, hasil temuannya dan keterbatasan dari penelitian tersebut. Diupayakan agar studi-studi yang diuraikan diambil dari sumber aslinya, sedangkan untuk sumber-sumber referensi diupayakan yang banyak, relevan dan mutakhir. Dalam penyajian ini hendaknya ditunjukkan bahwa permasalahan yang akan diteliti belum terjawab atau belum terpecahkan secara memuaskan.

2.2. Kerangka Pemikiran Teoritis

Dalam bagian ini dijabarkan tinjauan pustaka dan disusun sendiri oleh mahasiswa sebagai tuntutan untuk memecahkan masalah penelitian yang telah dirumuskan dan sekaligus untuk membantu merumuskan hipotesis. Kerangka pemikiran teoritis ini dapat berbentuk uraian kualitatif dan atau model yang langsung berkaitan dengan masalah yang sudah dirumuskan sebelumnya. Pada bagian ini perlu juga digambarkan secara spesifik hubungan-hubungan antar variabel yang diturunkan dari tujuan penelitian dan mengarah kepada hipotesis yang akan diajukan (dalam bentuk diagram atau bagan).

2.3. Hipotesis

Hipotesis memuat pernyataan singkat yang disimpulkan dari landasan teori atau tinjauan pustaka termasuk studi terdahulu yang relevan, dan

tujuan penelitian serta merupakan jawaban sementara terhadap masalah yang diteliti, dan masih harus diuji kebenarannya secara empiris.

3. Metode Penelitian

Bab ini memuat definisi operasional variabel penelitian, sumber dan jenis data, metode pengumpulan data, teknik analisis dan jadwal penelitian.

3.1. Definisi Operasional Variabel

Sub bab ini memuat definisi operasional variabel berikut dengan cara dan atau skala pengukuran (termasuk proxinya).

3.2. Jenis dan Sumber Data

Memuat dari mana data diperoleh dan jenis datanya, data yang akan dikumpulkan diuraikan dengan jelas termasuk jenis dan jumlahnya, serta periode waktunya.

3.3. Populasi dan Sampel

Memuat uraian tentang karakteristik populasi, besar sampel dan teknik pengambilan sampel, serta penjelasan tentang responden beserta cara pemilihan responden, jika penelitian dilakukan dengan data primer.

3.4. Teknik/Metode Analisis

Mencakup uraian tentang spesifikasi model, variabel operasional dan alat uji yang relevan yang digunakan untuk menjawab tujuan penelitian

C. Bagian Akhir

Bagian akhir terdiri atas daftar pustaka, lampiran (jika ada) dan biodata peneliti.

1. Daftar Pustaka

Daftar pustaka hanya memuat pustaka yang diacu dalam penulisan tesis dan disusun sesuai dengan ketentuan yang berlaku, seperti yang tercantum pada **Bab IV** tentang **Tata Cara Penulisan**. Penulisan daftar pustaka disarankan untuk menggunakan bantuan perangkat lunak/program seperti: **Endnote, Mendeley, dll.** Format atau *style* referensi yang digunakan harus konsisten, misalnya: **Chicago, APA, Harvard, dll.**

2. Lampiran

Dalam lampiran (jika ada) memuat keterangan atau informasi yang diperlukan pada pelaksanaan penelitian, misalnya kuesioner, yang sifatnya melengkapi usulan penelitian.

Magister Ilmu Ekonomi UNDIP

[Bab 3]

KERANGKA TESIS

3.1. Tesis

Setelah Usulan Penelitian Tesis diujikan, direvisi untuk penyempurnaannya dan disetujui oleh pembimbing; mahasiswa selanjutnya mengumpulkan data, mengolah dan menganalisanya dan akhirnya menyusun laporan dalam format tesis sebagai berikut:

Bagian Awal:

Halaman Sampul Depan (lihat pada **Lampiran 7**)

Halaman Judul (lihat pada **Lampiran 8**)

Halaman Persetujuan atau Pengesahan (ada 2 jenis: persetujuan untuk ujian tesis pada **Lampiran 9a** dan pengesahan setelah lulus ujian lihat pada **Lampiran 9b**)

Halaman Pernyataan (lihat pada **Lampiran 10**)

Abstract (versi Bahasa Inggris)

Abstraksi (versi Bahasa Indonesia)

Kata Pengantar

Daftar Isi (lihat pada **Lampiran 11**)

Daftar Tabel (lihat pada **Lampiran 12**)

Daftar Gambar (lihat pada **Lampiran 13**)

Daftar Lampiran (lihat pada **Lampiran 14**)

Bagian Utama:

Bab I. Pendahuluan

1.1. Latar Belakang

1.2. Rumusan Masalah

1.3. Tujuan dan Manfaat Hasil Penelitian

Bab II. Tinjauan Pustaka dan Kerangka Pemikiran Teoritis

2.1 Tinjauan pustaka dan Penelitian Terdahulu

2.2 Kerangka pemikiran teoritis

2.3 Hipotesis

Bab III. Metode Penelitian

3.1. Definisi Operasional Variabel

3.2. Jenis dan sumber data

3.2. Populasi dan Sampel

3.3. Metode Pengumpulan data

3.4. Teknik analisis

Bab IV. Gambaran Umum Obyek Penelitian

Bab V. Hasil dan Pembahasan (bisa lebih dari satu bab)

Bab VI. Penutup

Bagian Akhir:

1. Daftar pustaka
2. Lampiran - lampiran
3. Biodata Peneliti

3.2. Penjelasan Bagian – Bagian dari Tesis

Adapun penjelasan tentang rincian muatan masing-masing bagian hanya akan dijelaskan untuk Bagian Utama dan Bagian Akhir saja, mengingat muatan untuk Bagian Awal sudah cukup jelas. Perlu diketahui pula, bahwa muatan pada Bagian Utama dari tesis yang menguraikan tentang Bab Pendahuluan, Bab Tinjauan Pustaka, dan Kerangka Pemikiran Teoritis serta Bab Metode Penelitian *sudah merupakan hasil perbaikan (revisi) dari RUT yang telah diujikan*, yaitu bab-bab pada RUT yang sudah memperoleh masukan / input dari dewan penguji RUT.

A. Bagian Utama

Bagian utama penulisan tesis terdiri atas 5 bab, yaitu: Pendahuluan, Tinjauan Pustaka dan Kerangka Pemikiran Teoritis, Metode Penelitian, Gambaran Umum Obyek Penelitian, Hasil dan Pembahasan dan Penutup.

1. Bab I. Pendahuluan

Bab ini memuat latar belakang, perumusan masalah, tujuan dan hasil manfaat penelitian.

1.1. Latar Belakang

Memuat pemikiran secara garis besar, baik secara teoritis maupun faktual yang didasarkan pada pengamatan yang menimbulkan minat untuk dilakukannya penelitian. Latar belakang berisi informasi yang relevan untuk membantu memahami pokok permasalahan, justifikasi penelitian dan berangkat dari hal umum kepada hal yang lebih khusus atas permasalahan yang akan diteliti. Tahapan penurunan *Deduktif* ini menyangkut identifikasi bidang masalah, pemilihan dan penentuan pokok-pokok permasalahan yang lebih spesifik. Kecuali itu, juga diuraikan kedudukan masalah yang akan diteliti itu dalam lingkup permasalahan yang lebih luas. Singkatnya, di dalam latar belakang perlu diuraikan tentang *kata-kata kunci* yang terdapat dalam *judul tesis*.

1.2. Rumusan Masalah

Memuat penjelasan mengenai alasan-alasan mengapa masalah yang dikemukakan dalam usulan penelitian itu dipandang menarik, penting, dan perlu diteliti. Hal-hal yang perlu diperhatikan dalam merumuskan masalah antara lain:

- sifat masalah: praktis, teoritis
- bentuk masalah: pernyataan (*research problem*) yang dapat dilanjutkan dengan bentuk pertanyaan (*research question*)
- pernyataan, pertanyaan
- kriteria masalah: merupakan bidang masalah atau topik yang menarik, mempunyai signifikansi teoritis atau praktis, dapat diuji melalui pengumpulan dan analisis data dan sesuai dengan waktu dan biaya yang tersedia

1.3. Tujuan dan Manfaat Hasil Penelitian

Dalam bagian ini disebutkan secara umum dan spesifik tujuan yang ingin dicapai sesuai dengan perumusan masalah. Selain itu, dalam bagian ini juga memuat manfaat hasil penelitian secara teoritis dan atau praktek.

2. Bab II. Tinjauan Pustaka dan Kerangka Pemikiran Teoritis

2.1. Tinjauan Pustaka

Tujuan Tinjauan Pustaka adalah untuk memperoleh landasan teoritis bagi penyusunan tesis yang akan dilakukan. Tinjauan pustaka memuat uraian sistematis tentang pengertian dan pemahaman variabel-variabel yang relevan dengan obyek penelitian yang akan dilakukan.

Di samping itu, dalam bagian ini perlu diuraikan secara sistematis (kalau perlu dalam bentuk tabel) tentang hasil-hasil penelitian yang dilakukan oleh peneliti terdahulu yang terkait dengan obyek penelitian atau studi yang dilakukan. Hal-hal yang diuraikan menyangkut antara lain keunikan dari studi tersebut, metode penelitian, hasil temuannya dan keterbatasan dari penelitian tersebut. Diupayakan agar studi-studi yang diuraikan diambil dari sumber aslinya, sedangkan untuk sumber-sumber referensi diupayakan yang banyak, relevan dan mutakhir. Dalam penyajian ini hendaknya ditunjukkan bahwa permasalahan yang akan diteliti belum terjawab atau belum terpecahkan secara memuaskan.

2.2. Kerangka Pemikiran Teoritis

Dalam bagian ini dijabarkan tinjauan pustaka dan disusun sendiri oleh mahasiswa sebagai tuntutan untuk memecahkan masalah penelitian yang telah dirumuskan dan sekaligus untuk membantu merumuskan hipotesis. Kerangka pemikiran teoritis ini dapat berbentuk uraian kualitatif dan atau model yang langsung berkaitan dengan masalah yang sudah dirumuskan sebelumnya. Pada bagian ini perlu juga digambarkan secara spesifik hubungan-hubungan antar variabel yang diturunkan dari tujuan penelitian dan mengarah kepada hipotesis yang akan diajukan (dalam bentuk diagram atau bagan).

2.3. Hipotesis

Hipotesis memuat pernyataan singkat yang disimpulkan dari landasan teori atau tinjauan pustaka termasuk studi terdahulu yang relevan, dan tujuan penelitian serta merupakan jawaban sementara terhadap masalah yang diteliti, dan masih harus diuji kebenarannya secara empiris.

3. Bab III. Metode Penelitian

Bab ini memuat sumber dan jenis data, metode pengumpulan data, dan teknik analisis.

3.1. Definisi Operasional Variabel

Sub bab ini memuat definisi operasional variabel berikut dengan cara dan skala pengukurannya (termasuk proxinya).

3.2. Jenis dan sumber Data

Memuat dari mana sumber data diperoleh dan jenis datanya, data yang akan dikumpulkan diuraikan dengan jelas.

3.3. Populasi dan Sampel

Memuat uraian tentang karakteristik populasi, besar sampel dan teknik pengambilan sampel, jika penelitian dilakukan dengan menggunakan data primer.

3.4. Metode Pengumpulan Data

Memuat uraian yang cukup terinci tentang tata cara melaksanakan pengumpulan data.

3.5. Teknik Analisis

Mencakup uraian tentang spesifikasi model, variabel operasional dan alat uji yang relevan.

4. Bab IV. Gambaran Umum Obyek Penelitian

Bab ini memuat gambaran secara garis besar mengenai obyek penelitian (obyek studi, responden, daerah dan lainnya).

5. Bab V. Hasil dan Pembahasan / Analisis

Dalam bab ini peneliti melakukan analisis dan perbandingan dengan teori dan studi terdahulu serta mengkaji, menginterpretasi fenomena / temuan penelitian itu terjadi. Oleh sebab itu, bab ini memuat hasil penelitian dan pembahasan yang sifatnya terpadu dan tidak dipecah menjadi sub judul tersendiri.

Penyajian hasil penelitian disajikan dalam bentuk daftar / tabel, grafik atau bentuk lain dan ditempatkan menyatu dengan pembahasan, agar pembaca lebih mudah mengikuti uraian. Pembahasan tentang hasil penelitian berupa penjelasan rasional, baik secara kuantitatif maupun kualitatif, serta dibandingkan dengan hasil penelitian terdahulu yang sejenis. Hasil dan pembahasan bisa disajikan lebih dari satu bab.

6. Bab VI. Penutup

Bab ini terdiri atas simpulan, limitasi dan saran /rekomendasi. **Simpulan** merupakan pernyataan singkat dan tepat yang merupakan rangkuman dari hasil penelitian dan pembahasan antara lain hasil uji hipotesis. **Limitasi** merupakan uraian tentang keterbatasan studi / penelitian yang dilakukan. Artinya peneliti / penulis mengenali keterbatasan dari studinya, terutama ditinjau dari aspek metodologi. Uraian Limitasi ini berguna untuk (1) memberikan rambu-rambu bagi pembaca agar berhati-hati menginterpretasikan hasil studi yang dilakukan, (2) menghindari pengulangan kesalahan yang sama pada penelitian mendatang, (3) memberikan inspirasi bagi peneliti lainnya guna memperbaiki kelemahan studi yang dilakukan sehingga pada gilirannya dapat menjadi bahan inspirasi bagi studi / penelitian yang akan datang. **Saran/rekomendasi** dibuat, ditujukan baik kepada para peneliti dalam bidang sejenis yang ingin melanjutkan atau mengembangkan penelitian yang sudah dilakukan maupun kepada pengguna lainnya.

B. Bagian Akhir

Bagian akhir terdiri atas daftar pustaka, lampiran (jika ada) dan biodata peneliti.

1. Daftar pustaka

Daftar pustaka hanya memuat pustaka yang diacu dalam penulisan tesis dan disusun sesuai dengan ketentuan yang berlaku yang tercantum pada **Bab IV** tentang **Tata Cara Penulisan**.

2. Lampiran

Dalam lampiran (kalau ada) terdapat keterangan atau informasi yang diperlukan pada pelaksanaan penelitian, misalnya data mentah, hasil pengolahan data (*print-out computer*), kuesioner. Informasi tersebut bersifat melengkapi penulisan tesis.

3. Biodata Peneliti

Memuat secara singkat mengenai biodata penulis tesis.

Magister Ilmu Ekonomi UNDIP

Bab 4

TATA CARA PENULISAN

4.1. Bahan

1. Naskah

Naskah tesis dibuat di atas kertas HVS 80 gr/m² dan tidak bolak-balik dengan ukuran kertas A4 (21 cm x 29,7 cm), sedangkan naskah usulan tesis dapat diketik di atas kertas 70 gr /m².

2. Sampul dan jilid

Sampul untuk usulan Penelitian Tesis dan Tesis yang diajukan untuk ujian adalah kertas HVS putih dan dijilid biasa dengan lapisan mika, sedangkan sampul untuk tesis yang sudah diuji dan dinyatakan lulus dibuat dari kertas bufalo atau sejenis dengan warna abu-abu dan dijilid diperkuat dengan karton untuk hard-cover. Tulisan yang tercetak disampul adalah sama dengan yang ada di halaman judul.

4.2. Pengetikan

1. Jenis huruf

- a. Jenis huruf ketik untuk naskah adalah “**Times New Roman**” dengan ukuran 12 pt, diketik dengan program Microsoft Word.
- b. Huruf miring (*italic*) hanya diperkenankan untuk tujuan tertentu (misalnya nama spesies, kata asing, dan istilah asing)
- c. Lambang, huruf Yunani atau tanda-tanda lain yang tidak dapat diketik ditulis rapi dengan menggunakan tinta hitam.

2. Bilangan dan satuan

- a. Bilangan diketik dengan angka, kecuali pada permulaan kalimat
- b. Bilangan desimal ditandai dengan koma (misalnya tingkat inflasi 12,7 %)

- c. Satuan dinyatakan dengan singkatan resmi tanpa titik dibelakangnya, (misalnya m, g, kg, ha, cal)

3. Jarak Baris

- a. Jarak antar baris adalah 2 spasi, kecuali abstract dan abstraksi, kutipan langsung, judul dan daftar tabel, gambar dan daftar pustaka diketik 1 spasi.
- b. Jarak judul ke Sub judul atau teks adalah 4 spasi, dari teks ke sub-sub judul 2 spasi, dari teks ke anak sub-sub judul 2 spasi, sedangkan dari setiap sub judul ke teks 2 spasi.

4. Batas Tepi

Batas tepi dari kertas adalah:

Tepi atas : 4 cm

Tepi bawah : 3 cm

Tepi kiri : 4 cm

Tepi kanan : 3 cm

5. Pemanfaatan Halaman Pengetikan

Halaman harus diketik penuh dan diusahakan tidak ada yang terbuang, kecuali kalau akan memulai alinea baru, daftar, gambar, sub judul atau hal-hal khusus lainnya.

6. Alinea Baru

Alinea baru dimulai pada ketikan ke 6 dari batas tepi kiri.

7. Permulaan kalimat

Permulaan kalimat harus berupa kata. Penulisan bilangan, lambang atau rumus pada awal kalimat ditulis dengan kata (misalnya : Delapan kepala keluarga).

8. Judul, Sub Judul, Sub-sub Judul dan Anak Sub-sub Judul

- a. Judul diketik dengan huruf besar dan tebal (*bold*), dengan ukuran lebih besar dari huruf teksnya (14 pt), diatur simetris ditengah dengan jarak 4 cm dari tepi atas tanpa diakhiri titik.
- b. Sub judul diletakkan di batas kiri diketik dalam huruf tebal (*bold*), tanpa diakhiri titik.

- c. Sub-sub judul diletakkan di batas kiri semua kata, diketik tebal (**bold**)
- d. Anak-anak sub judul, dimulai pada ketikan ke-6, diketik seperti halnya sub-sub judul diakhiri dengan titik. Kalimat pertama diketik langsung sesudah titik.

9. Rincian ke bawah

Naskah yang harus disusun ke bawah dirinci menggunakan nomor urut angka atau huruf sesuai dengan derajat rincian dan tidak dibenarkan menggunakan tanda-tanda lain.

10. Pencetakan

Gambar, tabel, persamaan, rumus, judul, dan bab, semua diletakkan simetris terhadap tepi kiri dan kanan pengetikan.

4.3. Penulisan Nomor

1. Nomor Judul, Sub Judul, Sub-sub Judul, anak Sub-sub Judul

- a. Penomoran pada bab dengan angka romawi
- b. Penomoran Sub Judul dengan angka arab
- c. Penomoran sub-sub judul dan anak sub-sub judul dengan angka arab maksimum 4 angka.

2. Halaman

- a. Halaman judul sampai dengan daftar lampiran diberi nomor halaman dengan angka Romawi kecil (i, ii, vi, vii) dengan jarak 1,5 cm dari tepi bawah secara simetris.
- b. Halaman selanjutnya diberi nomor halaman dengan Angka Arab (1, 2, 3, dst)
- c. Nomor Halaman diletakkan disebelah kanan atas dengan jarak 3 cm dari tepi kanan dan 1,5 dari tepi atas.
- d. Halaman pada judul bab tidak diberi nomor halaman.

3. Penomoran Tabel

Penomoran tabel menggunakan nomor urut dengan angka arab dimulai dengan nomor bab dimana tabel tersebut berada.

4. Penomoran Gambar

Gambar diberi nomor urut dengan Angka Arab dimulai dengan nomor bab dimana gambar tersebut berada.

5. Nomor Persamaan Rumus

Setiap persamaan diberi nomor urut dalam kurung dengan Angka Arab yang diletakkan di belakang persamaan dekat di tepi kanan (3 cm dari tepi kanan).

4.4. Penulisan Tabel dan Gambar (Contoh Tabel dan Gambar dapat dilihat di Lampiran 15 dan 16)

1. Tabel

- a. Judul tabel diletakkan simetris di atas tabel. Jarak judul tabel ke tabel adalah 2 spasi, sedangkan jarak teks dalam tabel adalah 1 spasi. Ukuran huruf dalam tabel dapat disesuaikan.
- b. Tabel dapat diletakkan di antara naskah, akan tetapi dapat pula diletakkan di satu halaman tersendiri. Jarak naskah ke judul tabel dan tabel ke naskah adalah 2 spasi.
- c. Sedapat mungkin diusahakan untuk menghindari pemenggalan tabel.

2. Gambar

- a. Yang termasuk gambar adalah bagan, grafik, peta dan foto.
- b. Gambar dapat diletakkan di antara naskah, akan tetapi dapat pula diletakkan di satu halaman tersendiri. Jarak naskah ke judul gambar dan gambar ke naskah adalah 2 spasi
- c. Judul gambar diletakkan simetris di atas gambar dan keterangan gambar diketik di dalam gambar tidak di halaman lain.

4.5. Nama Pengarang²

1. Nama pengarang yang diacu dalam naskah

Nama pengarang asing yang diacu hanya ditulis nama akhir (nama keluarga) saja tanpa gelar kesarjanaan. Jika lebih dari dua nama pengarang, cukup ditulis nama pengarang pertama diikuti dengan dkk, atau et al.

Contoh penulisan:

- a. Rose (1990, 1991), Ostry dan Rose (1992) menemukan bahwa devaluasi riil secara signifikan tidak berpengaruh terhadap keseimbangan neraca perdagangan
- b. Peningkatan pendapatan dari sektor informal (Danis, 1994), menghasilkan kesejahteraan hidup yang memadai di daerah pedesaan.
- c. Liberalisasi finansial di negara berkembang akan menghasilkan tingkat monetisasi yang lebih dalam, dan akan meningkatkan ketersediaan dana tabungan untuk investasi (Mc. Kinnon and Shaw, 1992).
- d. Unsur pokok yang paling penting berkaitan dengan peningkatan ekspor NSB adalah elastisitas harga dan elastisitas pendapatan permintaan ekspor produk-produk NSB (Faini, et al. 1992).

2. Nama Pengarang dalam daftar pustaka

Semua Pengarang yang diacu harus tercantum dalam daftar pustaka. Nama pengarang dituliskanurut secara alfabetis dalam daftar pustaka. Dalam penulisan di daftar pustaka, semua nama pengarang harus dicantumkan dengan jumlah maksimal empat nama dan tidak diperkenankan hanya mencantumkan **dkk** atau **et al**. Nama pengarang asing ditulis dengan cara dibalik. Nama penulis asing yang dibalik namanya hanya, nama penulis yang pertama, sedangkan nama pengarang berikutnya ditulis tanpa dibalik namaya.

² Seperti disinggung sebelumnya, penulisan referensi harus konsisten menggunakan *style* tertentu, misalnya: Chicago, APA, Harvard, dll. Pengelolaan referensi disarankan menggunakan program untuk referensi seperti **Endnote**, **Mendeley**, dll.

4.6. Catatan Kaki dan Kutipan

1. Catatan Kaki

Penulisan catatan kaki diperkenankan dengan memberikan keterangan yang mungkin diperlukan untuk memperjelas suatu kalimat dalam naskah. Penulisan catatan kaki dilakukan dengan jarak 1 spasi dan menjorok 6 ketikan dari tepi kiri.

2. Kutipan Langsung

Kutipan diketik menjorok ke tengah 6 ketikan dari tepi kiri dengan jarak 1 spasi. Kutipan dalam bahasa asing ditulis miring (*italic*) tidak diterjemahkan, tetapi dapat dibahas.

4.7. Lampiran

Judul Lampiran diletakkan simetris dimulai dengan kata: Lampiran dan Nomor Lampiran.

Contoh:

- Lampiran 1. Tabel Fluktuasi Nilai Tukar Rupiah Terhadap Dollar Amerika.
- Lampiran 2. Gambar Peta Kemiskinan Kota Banjarmasin

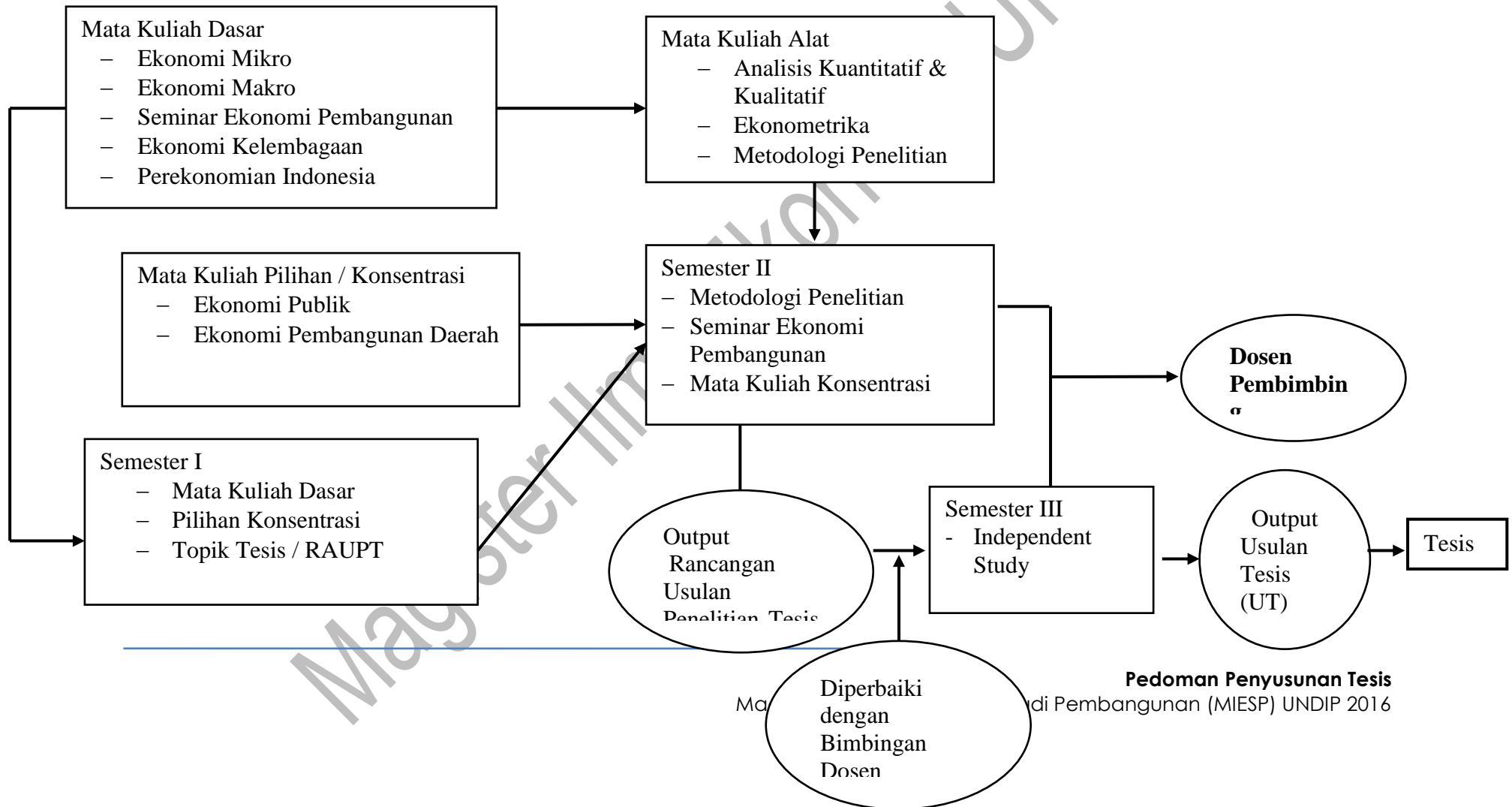
4.8. Daftar Riwayat Hidup / Biodata Penulis

Menguraikan secara singkat identitas peneliti yang meliputi pendidikan dan pekerjaan

LAMPIRAN

Magister Ilmu Ekonomi UNDIP

LAMPIRAN 1 . Proses Penyusunan Rancangan Usulan Tesis dan Tesis



LAMPIRAN 2. Tahapan Penyusunan Tesis dan Penanggung Jawab

URAIAN	SEMESTER I	SEMESTER II	SEMESTER III		SEMESTER IV
Matakuliah	Ekonomi Makro Ekonomi Mikro Mata Kuliah Konsentrasi - Ekonomi Publik - Ekonomi Pembangunan Daerah	Ekonometrika Analisis Kuantitatif & Kualitatif Metodologi Penelitian Seminar Ekonomi Pembangunan	Ekonomi Kelembagaan Perekonomian Indonesia <i>Independent Study</i> Matakuliah Konsentrasi	<i>Independent Study</i> dilakukan dengan cara pembimbingan intensif oleh dosen pembimbing utama	Tesis
Proses Rancangan Usulan Tesis (RUT)	Mahasiswa memilih : - Konsentrasi - Topik tesis / RAUPT	Tugas akhir mata kuliah metodologi penelitian berupa RUT	Output Independent Study : Tersusunnya 1 (satu) Makalah Komprehensif dalam bentuk <i>review literature</i> yang merupakan <i>landasan teori atas tesis</i> yang akan disusun oleh mahasiswa.	Ujian Rancangan Usulan Tesis (RUT)	Penelitian lapangan dan penyusunan Tesis
Bimbingan	Pengelola	Pada awal semester ditetapkan dosen pembimbing	Proses bimbingan proposal dan <i>Independent study</i>	Tim Ujian RUT	Proses Bimbingan Tesis
Hasil	RAUPT	RAUPT/RUT	Review Literatur dan RUT	Usulan Penelitian	
Penanggungjawab	RAUPT disimpan Pengelola	Dosen Metodologi Penelitian	Dosen Pembimbing	Pengelola dan	

	Program dan dibagi ke Dosen M.P & Dosen terkait lainnya			Dosen Pembimbing	
--	--	--	--	-------------------------	--

Magister Ilmu Ekonomi UNDIP



**KEMENTERIAN RISET, TEKNOLOGI, DAN PENDIDIKAN
TINGGI
UNIVERSITAS DIPONEGORO
FAKULTAS EKONOMIKA DAN BISNIS
MAGISTER ILMU EKONOMI DAN STUDI PEMBANGUNAN**
Jalan Erlangga Tengah no.17 Semarang Telp / Fax 024) 8442273

RANCANGAN AWAL USULAN PENELITIAN TESIS (RAUPT)

NAMA :

NIM :

PILIHAN KONSENTRASI: [◊]

(Lingkari Pilihan Saudara)

1. Ekonomi Publik
2. Ekonomi Pembangunan Daerah

PILIHAN TOPIK TESIS

(berikan deskripsi sederhana tentang masalah dan tujuan penelitian)

RENCANA JUDUL :

.....

.....

LATAR BELAKANG MASALAH :

.....

.....

.....

.....

.....

.....

.....

.....

.....

.....

.....

.....

.....

.....

.....

.....

.....

.....

.....

.....

.....

.....

[◊] Suatu konsentrasi akan dibuka apabila diminati oleh minimal 10 (sepuluh) orang mahasiswa

⊗) bila lembaran ini kurang dapat ditulis pada lembar sebaliknya atau diketik sesuai dengan form.

RUMUSAN MASALAH : ⊗)

.....
.....
.....
.....
.....
.....
.....
.....
.....
.....
.....
.....
.....
.....
.....
.....
.....
.....
.....
.....
.....

TUJUAN PENELITIAN :

.....
.....
.....
.....
.....
.....
.....
.....
.....
.....
.....
.....
.....
.....
.....
.....
.....
.....
.....
.....
.....

Semarang,
Nama :
NIM :

Tanda tangan :

⊗) bila lembaran ini kurang dapat ditulis pada lembar sebaliknya

Usulan Dosen Pembimbing :

LAMPIRAN 4. Contoh Permohonan Ujian Rancangan Usulan Tesis / Tesis**SURAT PERMOHONAN
PENGAJUAN UJIAN RANCANGAN USULAN TESIS / TESIS **)**

Saya yang bertanda tangan di bawah ini:

Nama :

NIM :

Bidang Konsentrasi *): a. Ekonomi Publik
b. Pembangunan Ekonomi Daerah

Mengajukan permohonan untuk mengikuti ujian RUT / Tesis **) dengan judul:

.....
.....
.....
.....

Pada Hari / Tanggal :

Jam :

Semarang,
Mahasiswa,

(.....)

Mengetahui
Dosen Pembimbing Utama

Dosen Pembimbing Pendamping

.....

.....

*) Pilih salah satu

**) coret yang tidak perlu

LAMPIRAN 5. Contoh Halaman Judul Rancangan Usulan Tesis (RUT)

**PENGARUH HUBUNGAN KEUANGAN
PEMERINTAH PUSAT / DAERAH
DALAM PERTUMBUHAN EKONOMI**

(huruf Times New Roman, font 18 / bold)

Usulan penelitian untuk Tesis S2

Program Studi
Magister Ilmu Ekonomi dan Studi Pembangunan
(huruf Times New Roman, font 12)



Pj X lb = 3.5 X 3 cm

Oleh
Tunggal Sakti
C4B000101
(huruf Times New Roman, font 12)

FAKULTAS EKONOMIKA DAN BISNIS
UNIVERSITAS DIPONEGORO
SEMARANG
Agustus
2012

(huruf Times New Roman, font 14, Bold)

LAMPIRAN 6. Contoh Halaman Persetujuan**Usulan Penelitian**

(huruf *Times New Roman*, font 12, bold)

**PENGARUH HUBUNGAN KEUANGAN
PEMERINTAH PUSAT / DAERAH
DALAM PERTUMBUHAN EKONOMI**

(huruf *Times New Roman*, font 18, bold)

Oleh
Tunggal Sakti
C4B000101

(huruf *Times New Roman*, font 12)

telah disetujui
oleh

(huruf *Times New Roman*, font 12)

Pembimbing Utama

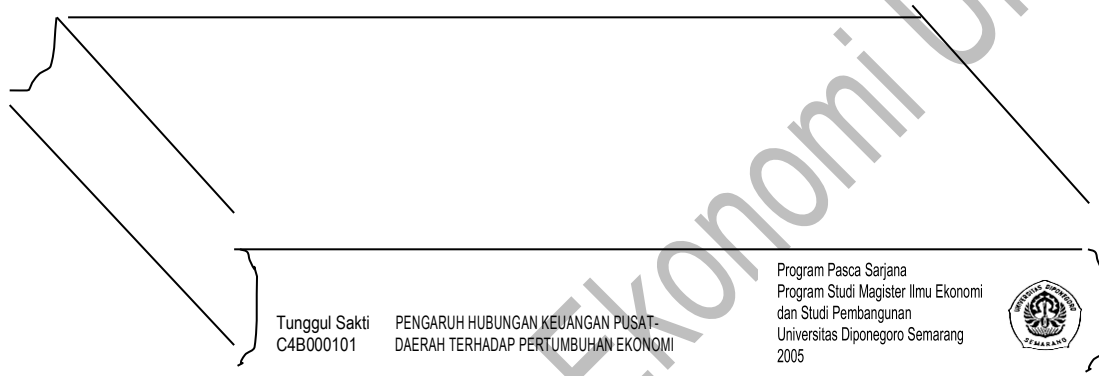
Pembimbing Pendamping

Prof. Dr. Purbayu BS, MS

Tanggal:

Drs. Edy Yusuf AG, M.Sc., Ph.D

Tanggal:

LAMPIRAN 7. Contoh Halaman Sampul Depan (Tesis)

LAMPIRAN 8. Contoh Halaman Judul Tesis

**PENGARUH HUBUNGAN KEUANGAN
PEMERINTAH PUSAT - DAERAH
DALAM PERTUMBUHAN EKONOMI**

(huruf Times New Roman, font 18, Bold)



Pj X Lb = 3,5 cm X 3 cm

TESIS

(huruf Times New Roman, font 12, bold)
untuk memenuhi sebagian persyaratan
mencapai derajat Sarjana S-2
(huruf Times New Roman, font 10)

Program Studi

Magister Ilmu Ekonomi dan Studi Pembangunan
(huruf Times New Roman, font 12)

Tunggal Sakti

C4B000101

(huruf Times New Roman, font 12)

**FAKULTAS EKONOMIKA DAN BISNIS
UNIVERSITAS DIPONEGORO
SEMARANG**

Mei

2012

(huruf Times New Roman, font 14, bold)

Pedoman Penyusunan Tesis

Magister Ilmu Ekonomi dan Studi Pembangunan (MIESP) UNDIP 2016

LAMPIRAN 9a. Contoh Halaman Persetujuan

Tesis

(huruf *Times New Roman*, font 12, bold)

**PENGARUH HUBUNGAN KEUANGAN
PEMERINTAH PUSAT / DAERAH
DALAM PERTUMBUHAN EKONOMI**

(huruf *Times New Roman*, font 18, bold)

Oleh

Tunggal Sakti

C4B000101

(huruf *Times New Roman*, font 12)

telah disetujui

oleh

(huruf *Times New Roman*, font 12)

Pembimbing Utama

Pembimbing Pendamping

Prof. Dr. Purbayu BS, MS

Tanggal:

Drs. Edy Yusuf AG, M.Sc., Ph.D

Tanggal:

Pedoman Penyusunan Tesis

Magister Ilmu Ekonomi dan Studi Pembangunan (MIESP) UNDIP 2016

LAMPIRAN 9b. Contoh Halaman Pengesahan Tesis

TESIS
PENGARUH HUBUNGAN KEUANGAN
PEMERINTAH PUSAT - DAERAH
DALAM PERTUMBUHAN EKONOMI
(huruf Times New Roman, font 14, bold)

disusun Oleh

Tunggal Sakti
C4B000101
(huruf Times New Roman, font 12)

telah dipertahankan di depan Dewan Penguji
pada tanggal (diisi tanggal, bulan dan tahun ujian)
dan dinyatakan telah memenuhi syarat untuk diterima

Susunan Dewan Penguji

Pembimbing Utama

Anggota Penguji

.....

.....

Pembimbing Pendamping

.....

.....

.....

Telah dinyatakan lulus Program Studi
Magister Ilmu Ekonomi dan Studi Pembangunan
Tanggal (diisi tanggal, bulan dan tahun oleh Ketua Progdi)
Ketua Program Studi

.....

LAMPIRAN 10. Contoh Halaman Pernyataan**PERNYATAAN**

Dengan ini saya menyatakan bahwa tesis ini adalah hasil pekerjaan saya sendiri dan di dalamnya tidak terdapat karya yang pernah diajukan untuk memperoleh gelar kesarjanaan di suatu perguruan tinggi dan lembaga pendidikan lainnya. Pengetahuan yang diperoleh dari hasil penerbitan maupun yang belum / tidak diterbitkan, sumbernya dijelaskan di dalam tulisan dan daftar pustaka

Semarang,

Tanda tangan

(Nama Terang)

LAMPIRAN 11. Contoh Daftar Isi**DAFTAR ISI**

	Halaman
HALAMAN JUDUL	i
HALAMAN PENGESAHAN	ii
HALAMAN PERNYATAAN	iii
<i>ABSTRACT</i>	vii
ABSTRAKSI	viii
KATA PENGANTAR	iii
DAFTAR TABEL	iv
DAFTAR GAMBAR	vi
DAFTAR LAMPIRAN	vii
I PENDAHULUAN	1
1.1. Latar belakang	1
1.2. Rumusan masalah	2
1.3. Tujuan dan manfaat hasil penelitian	3
II TINJAUAN PUSTAKA DAN KERANGKA PEMIKIRAN TEORITIS	4
2.1. Tinjauan Pustaka	
2.2. dst.	
2.3. Hipotesis	
III METODE PENELITIAN	16
3.1.	16
3.2. dst.	
IV GAMBARAN UMUM OBJEK PENELITIAN	
V HASIL DAN PEMBAHASAN / ANALISIS	20
VI PENUTUP	21
6.1. Kesimpulan	
6.2. Saran	30
DAFTAR PUSTAKA	
LAMPIRAN	
BIODATA	

LAMPIRAN 12. Contoh Daftar Tabel**DAFTAR TABEL**

			Halaman
Tabel	2. 1.	Jumlah Populasi pada Masing-masing Wilayah Penelitian	16
Tabel	2.2	Distribusi Pendapatan Personal di Daerah Penelitian	18
Tabel	3.1	Tingkat Kemiskinan pada Masing-masing Status Pengusaan Lahan dilihat dari Pendapatan Total di Daerah Penelitian	22
Tabel	4.1	Distribusi Pendapatan dan Tingkat Kemiskinan di Daerah Penelitian	87

Magister Ilmu Ekonomi UNDIP

LAMPIRAN 13. Contoh daftar gambar**DAFTAR GAMBAR**

	Halaman
Gambar 1.1 Kerangka Konseptual Penelitian	15
Gambar 2.1 Bagan Teori Bagi Hasil Menurut Marshall	24
Gambar 2.2 Bagan Perbaikan Teori Bagi Hasil oleh Cheung	25
Gambar 4.1 Hasil Kolerasi antara Tingkat Kemiskinan dan Ketimpangan	54

Magister Ilmu Ekonomi UNDIP

LAMPIRAN 14. Contoh daftar lampiran**DAFTAR LAMPIRAN**

		Halaman
Lampiran	1. Data variabel-variabel yang diteliti	110
Lampiran	2. Hasil Regresi <i>Vector Autoregressive (VAR)</i>	112
Lampiran	3. Hasil regresi uji kausalitas Granger	120
Lampiran	11. dst	

Magister Ilmu Ekonomi UNDIP

Lampiran 15. Contoh Penulisan Tabel

Tabel 3.1.
Jumlah Industri Besar di Jawa Tengah Pada Tahun 1997

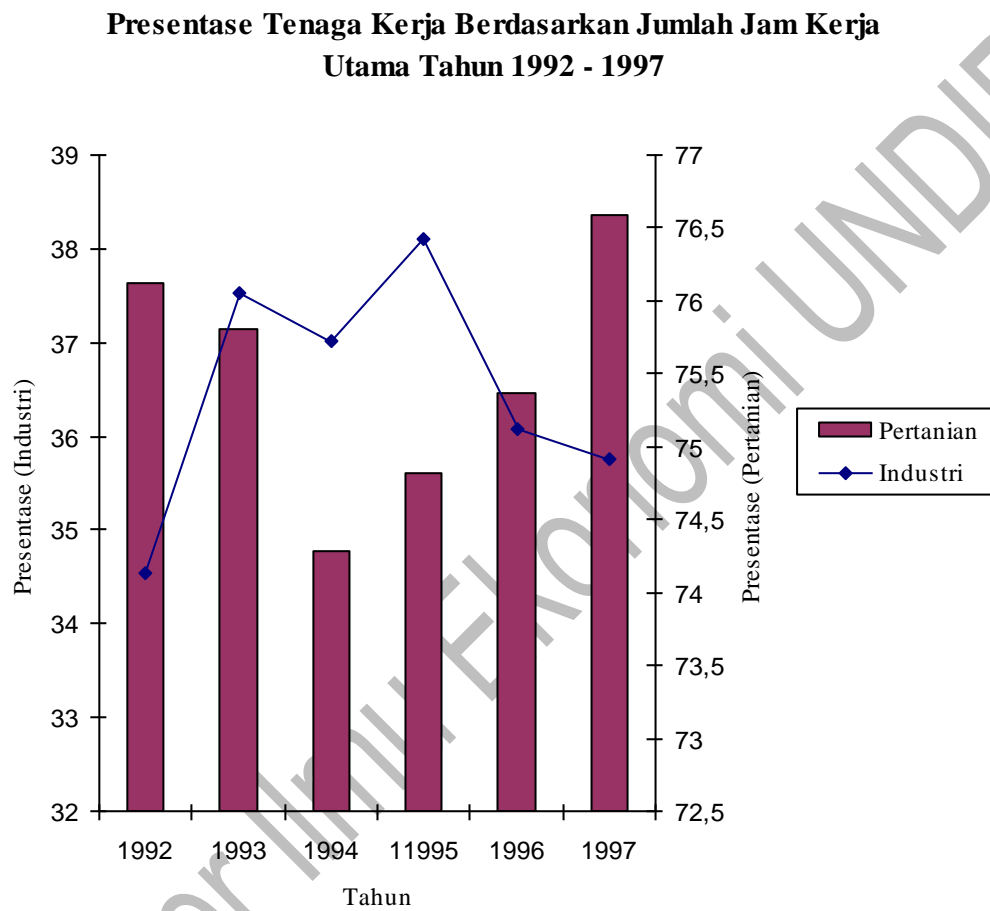
Kode industri	Keterangan	Jumlah
31	Makanan, minuman dan tembakau	1.081
32	Tekstil, pakaian jadi dan kulit	892
33	Kayu, bambu, rotan	655
34	Kertas, percetakan dan penerbitan	142
35	Industri kimia, minyak bumi, batu bara, karet, plastik	281
36	Industri barang galian bukan logam non migas, batubara	477
37	Industri logam dasar	10
38	Industri barang dari logam, mesin dan peralatannya	260
39	Industri pengolahan lain	87
Jumlah Total		1997
		1996
		1995
		1994
		1993
		3.885
		3.946
		3.765
		3.061
		2.911

Sumber : BPS, Jawa Tengah Dalam Angka, 1999

Magister Ilmu Ekonomi UNDIP

Lampiran 16. Contoh Gambar

Gambar 3.1



Sumber : BPS, Jawa Tengah Dalam Angka, 1992 - 1997

LAMPIRAN 17. Contoh Cara Menyitir Sumber Pustaka

Penunjukan sumber pustaka dalam uraian, dapat dijalankan sebagai berikut :

1. Nama penulis pada bagian permulaan kalimat

“Jarret (1959) menyebutkan bahwa marga *Artocarpus* di Asia mencakup sejumlah 50 jenis.”

2. Nama penulis pada bagian tengah kalimat

“ *Leucoplas* yang mengandung butir-butir amilum yang besar ditemukan oleh Diers (1963) di dalam buluh serbuk *Oenothera hookeri*“.

3. Nama penulis pada bagian akhir kalimat

“ Penggunaan sterilisator autoklat dapat memberikan pengaruh baik atau buruk terhadap pertumbuhan, tergantung pada gula yang dipergunakan dalam medium (Suprpto, 1979)”.

4. Penulis 2 orang

Jika penulis terdiri atas 2 orang, maka kedua-duanya harus disebutkan.

“Philips dan Andrew (1966) menemukan spermatozoa pada testis Herefor yang berumur 224 hari”.

5. Penulis lebih dari 2 orang

Kalau penulis terdiri lebih dari 2 orang, maka yang dicantumkan hanya penulis I diikuti dengan dkk atau *et al.*

“ Buluh serbuk sari *Lilium lingiflorum* mengandung, sejumlah besar amilopas (Rosen, dkk, 1964) atau (Rosen et al. 1964)”.

6. Yang diacu lebih dari 2 sumber

a. Kalau nama penulis masuk dalam uraian, semua sumber disebutkan : Menurut Shuka dan Mirsa (1979). Davis dan Heywood (1973), dan Heywood(1976), studi mengenai kekerabatan merupakan bagian studi sistematik.”

b. Jika penulis tidak masuk dalam uraian, maka antara sumber-sumber itu dipasang tanda titik koma:

“ Peberian vitamin C biasanya dimaksudkan untuk mencegah terjadinya pencoklatan permukaan irisan jaringan yang disebabkan oleh reaksi oksidasi senyawa polifenol menjadi quinon yang berwarna coklat” (Wereing dan Philips, 1976; Bidwell, 1979; Harisuseno, 1974)”.

7. Pengutipan dari sumber kedua

Pengutipan dari sumber kedua harus menyebutkan nama penulis aslinya dan nama penulis yang buku atau majalahnya dibaca:

“ Hasil yang sama ditunjukkan pula oleh Vasil dan hildebrandt (Stevess, 1972).”

Dalam hal ini yang terdapat dalam daftar pustaka hanyalah tulisan Stevess (1972). Sedapat-dapatnya yang dibaca adalah sumber aslinya.

LAMPIRAN 18. Contoh Penunjukan Sumber Pustaka

1. Buku

- Irawan dan M Suparmoko. 1982. **Ekonomi Pembangunan**. Ed.3, Yogyakarta : Bagian Penerbitan Fakultas Ekonomi Univ. Gadjah Mada.
- Alle, W.C. et. al. 1963. **Principles of Animal Ecology**. @nd ed. ; London: W.B. Sauders Company.

2. Bab dalam buku, year book, atau buku Kumpulan Karangan

- Soelistyo, Sudarsono dan A. Sudarman. 1981. Prospek kesempatan Kerja dan Pemerataan Pendapatan dalam Repelita III, dalam Thee Kian Wie (Ed.), **Pembangunan Ekonomi dan Pemerataan**. Jakarta : Lembaga Penelitian, Pendidikan dan Penerangan Ekonomi dan Sosial, 1981, hlm 53-76.
- Jersild, A.T. 1954. Aspects of living and Learning in Infacy. **Child Psychology**, Chapter IV : 4th ed.; New York : Prentice Hall, Inc., 1954, pp. 69-77.

3. Artikel dalam majalah ilmiah

- Alonso, W. 1979. Ketidakseimbangan Kota dan Daerah dalam Perkembangan Ekonomi, **Ekon. dan Keu. Indon.** Vol. 27, September 1979, hlm. 331 – 348.

4. Artikel dalam surat kabar

- Yayasan Bentara Rakyat. **Harian Kompas** No. 279, Tahun 18, 14 April 1983, hlm. 1, Kol. 4.

5. Halaman dari sebuah buku

- Amudi Pasaribu 1967. **Pengantar Statistik**. Medan : Percetakan Imballo, hlm. 57 – 59.

6. Prosiding konferensi ilmiah

- Hasan, I. dan M. Nazir. 1981. Faktor-faktor yang Mempengaruhi Penjualan Hasil Padi (Marketed Supply) oleh Petani pada Enam Kabupaten di Jawa : Suatu Pembahasan. **Proceedings Seminar tentang Marketed Supply Komoditi Padi dan Beras**. Bogor : Lembaga Penelitian ITB, 1981, hlm. II. 1-II.18.

7. Tesis, Skripsi dan Disertasi

- Montgomery, R. D. 1974. **The Link between Trade and Labor Absorption in Rural Java : An Input Output Study of Yogyakarta**. (Unpublished Ph. D. Dissertation, Cornell Univ. , 1974).

8. Artikel dari internet

- Dimaranan, Betini V., and Robert A. Macdougall.2002. **Global Trade, Assistance, and Production: The GTAP 5 Data Base**. Purdue University, Center for Global Trade Analysis. Available online at www.gtap.agecon.purdue.edu/databases/v5/v5_doco.asp.

LAMPIRAN 19. Contoh Penulisan Daftar Pustaka

DAFTAR PUSTAKA

- Alle, W.C. et. al. 1963. **Principles of Animal Ecology**. @nd ed. ; London: W.B. Sauders Company.
- Alonso, W. 1979. Ketidakseimbangan Kota dan Daerah dalam Perkembangna Ekonomi, **Ekon. dan Keu. Indon.** Vol. 27, September 1979, hlm. 331 – 348.
- Amudi Pasaribu. 1967. **Pengantar Statistik**. Medan: Percetakan Imballo, hlm. 57 – 59.
- Hasan, I. dan M. Nazir. 1981. Faktor-faktor yang Mempengaruhi Penjualan Hasil Padi (Marketed Supply) oleh Petani pada Enam Kabupaten di Jawa: Suatu Pembahasan. **Proceedings Seminar tentang Marketed Supply Komoditi Padi dan Beras**. Bogor : Lembaga Penelitian ITB, 1981, hlm. II. 1-II.18.
- Irawan dan M Suparmoko. 1982. **Ekonomi Pembangunan**. Ed.3, Yogyakarta : Bagian Peneribitan Fakultas Ekonomi Univ. Gadjah Mada.
- Jersild, A.T. 1954. Aspects of living and Learning in Infacy. **Child Psychology**, Chapter IV : 4th ed.; New York : Prentice Hall, Inc., 1954, pp. 69-77.
- Montgomery, R. D. 1974. **The Link between Trade and Labor Absorption in Rural Java: An Input Output Study of Yogyakarta**. (Unpublished Ph. D. Dissertation, Cornell Univ., 1974).
- Soelistyo, Sudarsono dan A. Sudarman. 1981. Prospek kesempatan Kerja dan Pemerataan Pendapatan dalam Repelita III, dalam Thee Kian Wie (Ed.), **Pembangunan Ekonomi dan Pemerataan**. Jakarta: Lembaga Penelitian, Pendidikan dan Penerangan Ekonomi dan Sosial, 1981, hlm 53-76.
- Yayasan Bentara Rakyat. **Harian Kompas** No. 279, Tahun 18, 14 April 1983, hlm. 1, Kol. 4.